

正興電機グループ

2024年12月期 決算短信補足説明資料

2025年2月5日

東証プライム 証券コード6653

情報と制御の独創技術で未来を創造する

SEIKO
ELECTRIC

株式会社正興電機製作所



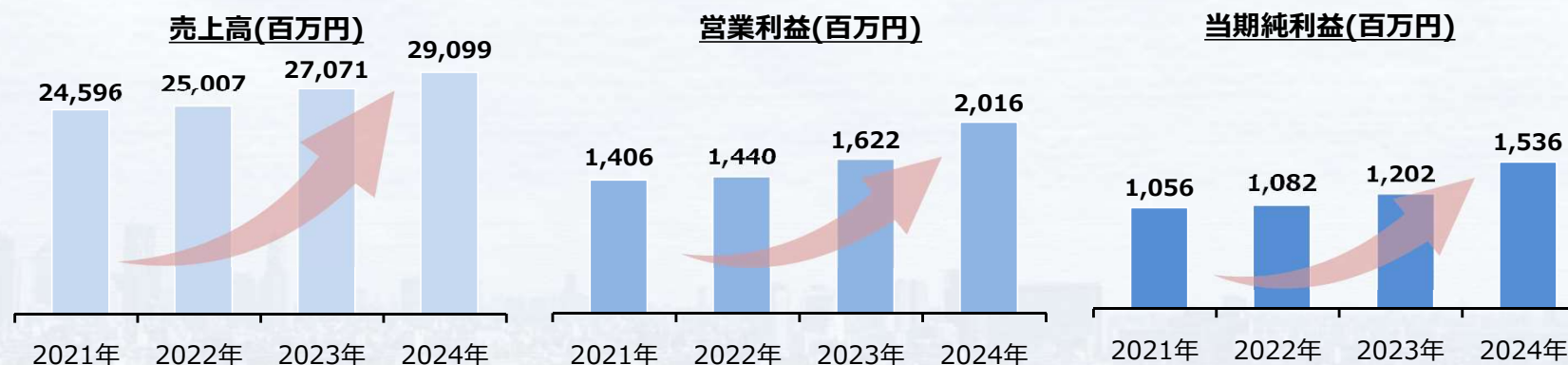
1. 2024年12月期 決算概要

売上高、利益においては、電力部門、環境エネルギー部門、情報部門が堅調に推移し増収増益。

売上高は4期連続の増収、利益は7期連続の増益、売上高、利益ともに過去最高。

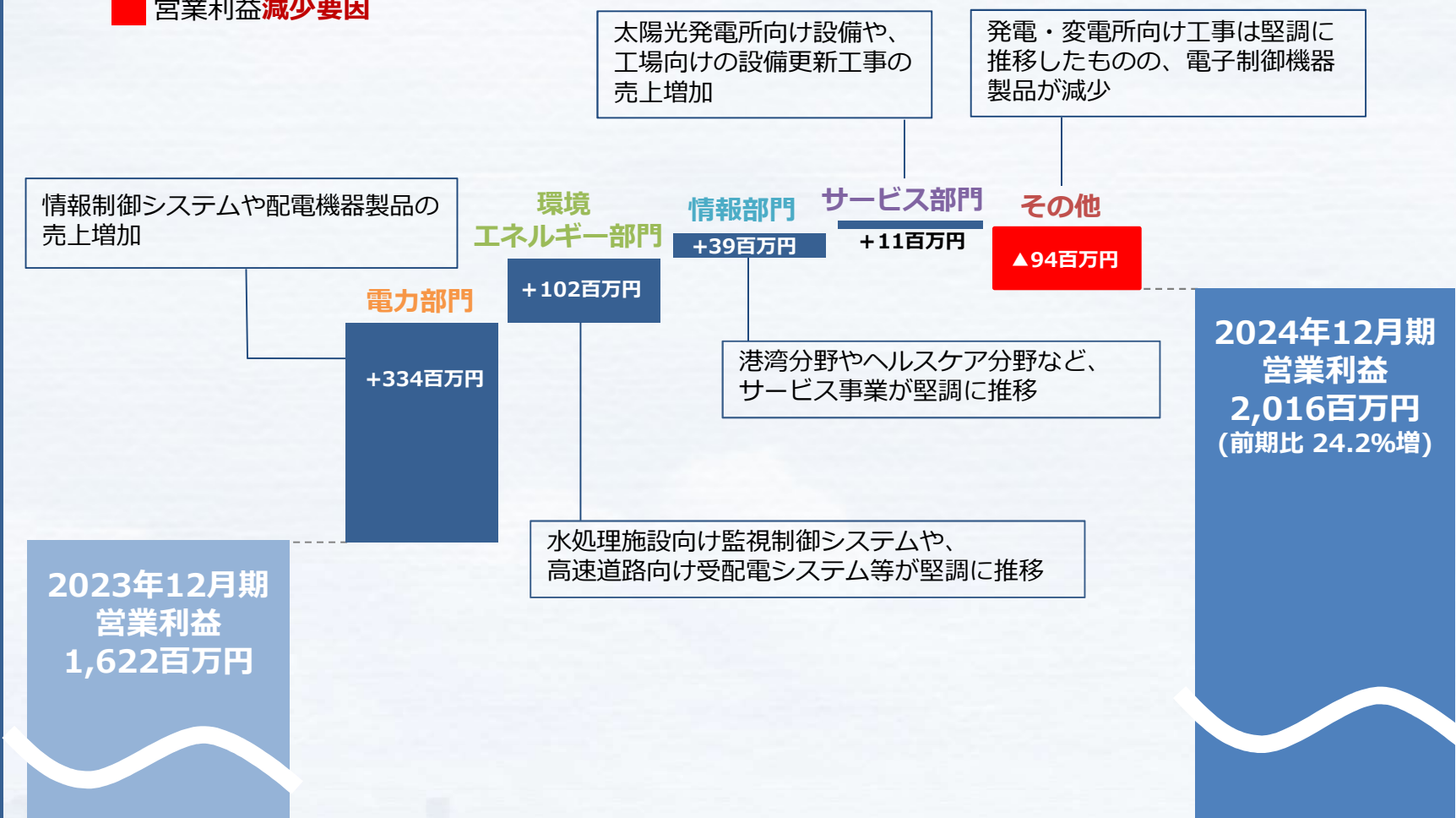
単位：百万円

	2023年12月期	2024年12月期	前年同期比	
			増減額	増減率
売上高	27,071	29,099	2,028	7.5%
営業利益	1,622	2,016	393	24.2%
経常利益	1,816	2,359	542	29.9%
親会社株主に帰属する 当期純利益	1,202	1,536	333	27.7%
受注高	30,541	29,958	△583	△1.9%



▶2024年12月期 決算概要・営業利益の増減要因

- 営業利益増加要因
- 営業利益減少要因



2. セグメント別業績 ①

<電力部門>

売上高 >>> 8,286百万円 前年比 13.5%増

セグメント利益 >>> 1,045百万円 前年比 46.9%増

✓情報制御分野において、総合制御所向け電力制御システムや、遠隔監視システムなどスマート保安システムが増加。また、配電機器製品においては、配電用開閉装置や子局ユニットなどが増加。

<環境エネルギー部門>

売上高 >>> 11,880百万円 前年比 6.7%増

セグメント利益 >>> 338百万円 前年比 43.6%増

✓公共分野において、現地工事の進捗遅れが緩和し、水処理施設向け監視制御システムや、高速道路向け受配電システム等が堅調に推移。

2. セグメント別業績 ②

<情報部門>

売上高 >>> 1,565百万円 前年比 10.6%増

セグメント利益 >>> 228百万円 前年比 21.0%増

✓サービス事業において、港湾分野のサイバーポート関連や、ヘルスケア分野の介護認定支援システムなどが堅調に推移し売上が増加。

<サービス部門>

売上高 >>> 4,953百万円 前年比 6.2%増

セグメント利益 >>> 63百万円 前年比 22.0%増

✓再生可能エネルギー分野において、太陽光発電所向け受変電システムなどが増加。また、工場向けの設備更新工事なども堅調に推移。

2. セグメント別業績 ③

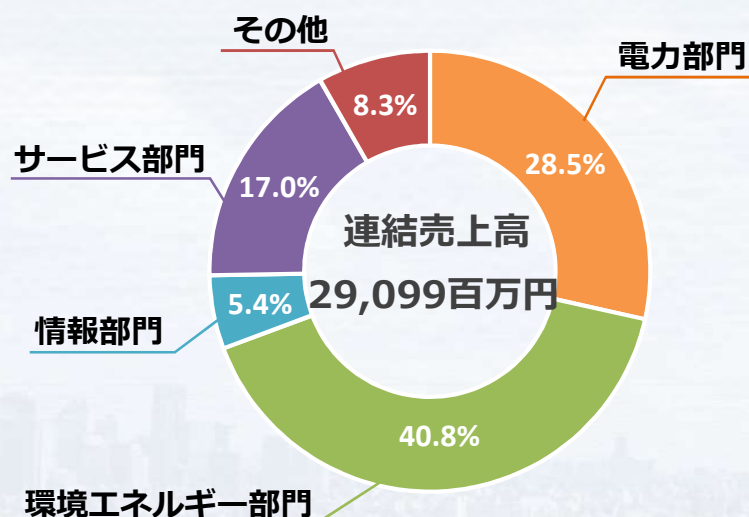
<その他部門>

売上高 >>> 2,413百万円 前年比 5.5%減

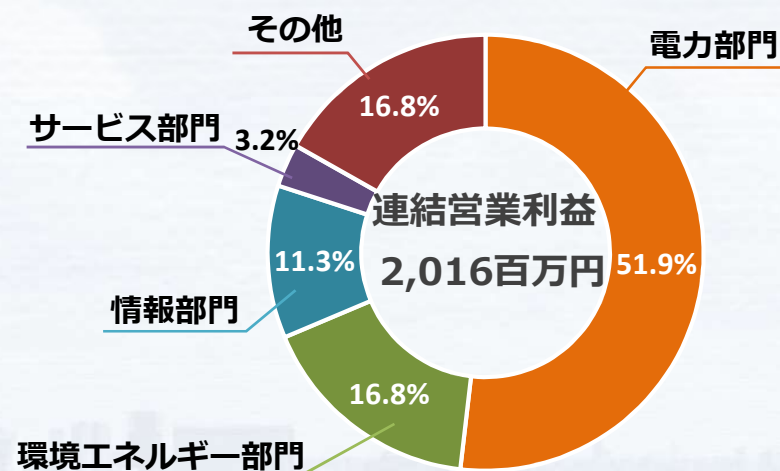
セグメント利益 >>> 339百万円 前年比 21.8%減

✓ 電力会社の発電所、変電所向け工事は堅調に推移したものの、国内の電子制御機器分野が減少。

2024年12月期 売上高（部門構成比率）



2024年12月期 営業利益（部門構成比率）



3. 連結貸借対照表の概要

単位：百万円

	2023年12月期	2024年12月期	増減額
流動資産	18,480	20,060	1,580
固定資産	10,274	10,270	△3
資産合計	28,755	30,331	1,576
流動負債	12,271	11,574	△696
固定負債	3,271	2,873	△397
負債合計	15,542	14,448	△1,093
純資産合計	13,212	15,882	2,669
負債・純資産合計	28,755	30,331	1,576
自己資本比率	45.9%	52.4%	6.5%

4. 連結キャッシュフロー計算書の概要

単位：百万円

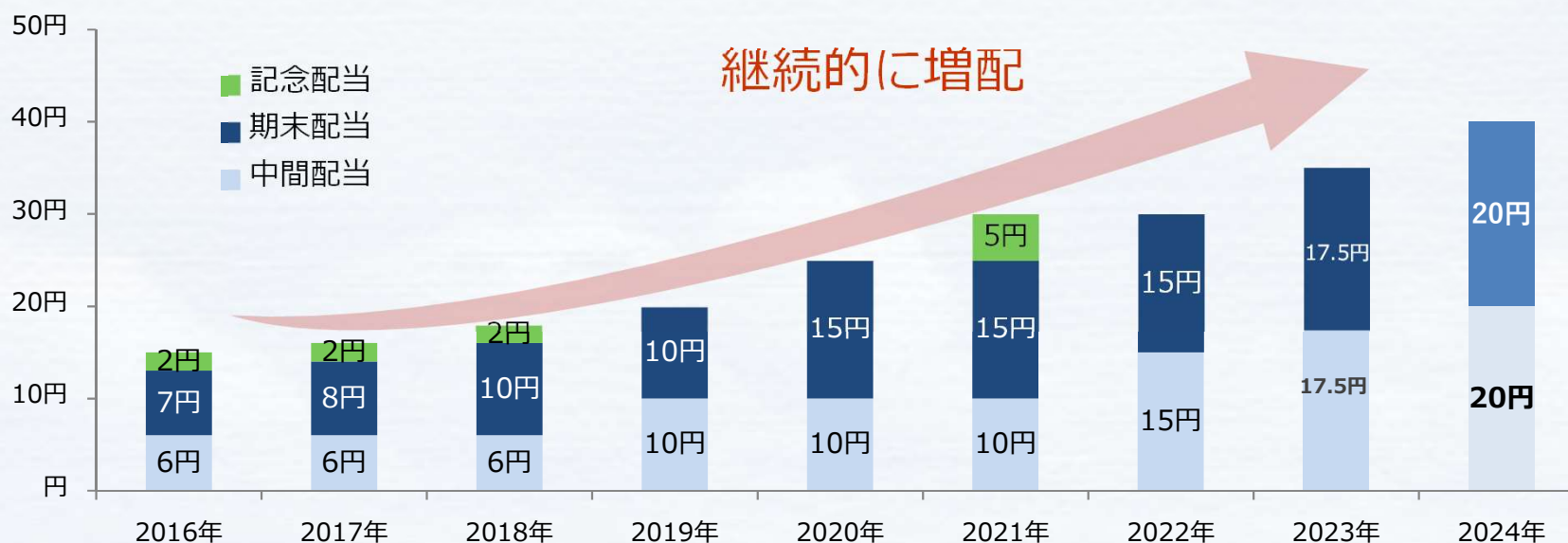
	2023年12月期	2024年12月期	増減額	主な増減要因
営業活動による キャッシュ・フロー	3,190	339	△2,850	売上債権、棚卸資産が増加 仕入債務が減少
投資活動による キャッシュ・フロー	△771	160	931	有形固定資産(土地)の売却 投資有価証券の売却
財務活動による キャッシュ・フロー	△2,499	391	2,891	借入金の減少 新株発行による収入
現金及び現金同等物の 期末残高	2,248	3,160	911	—

5. 配当金について

期末配当金は20円。年間配当金については40円と増配。

	1株当たりの配当金		
	中間配当金	期末配当金	年間配当金
2023年12月期	17.5円	17.5円	35円
2024年12月期	20円	20円	40円

効力発生日： 2025年3月12日

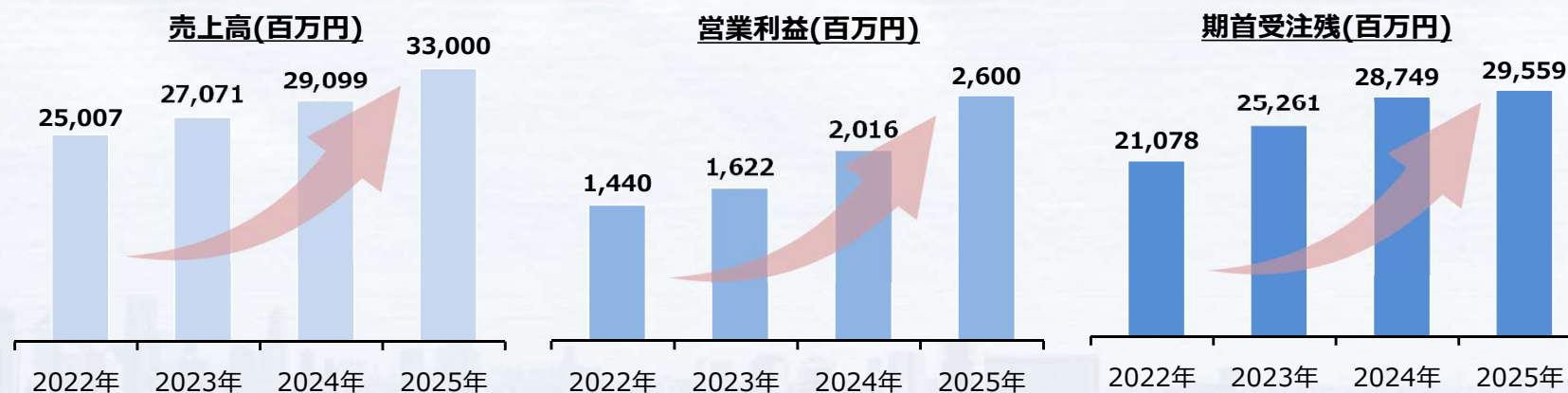


(注) 2016年・・・創立95周年記念配当 2円 2018年・・・東証第一部銘柄指定記念配当 2円
 2017年・・・東証第二部上場記念配当 2円 2021年・・・創立100記念配当 5円

6. 2025年12月期 業績予想

単位：百万円

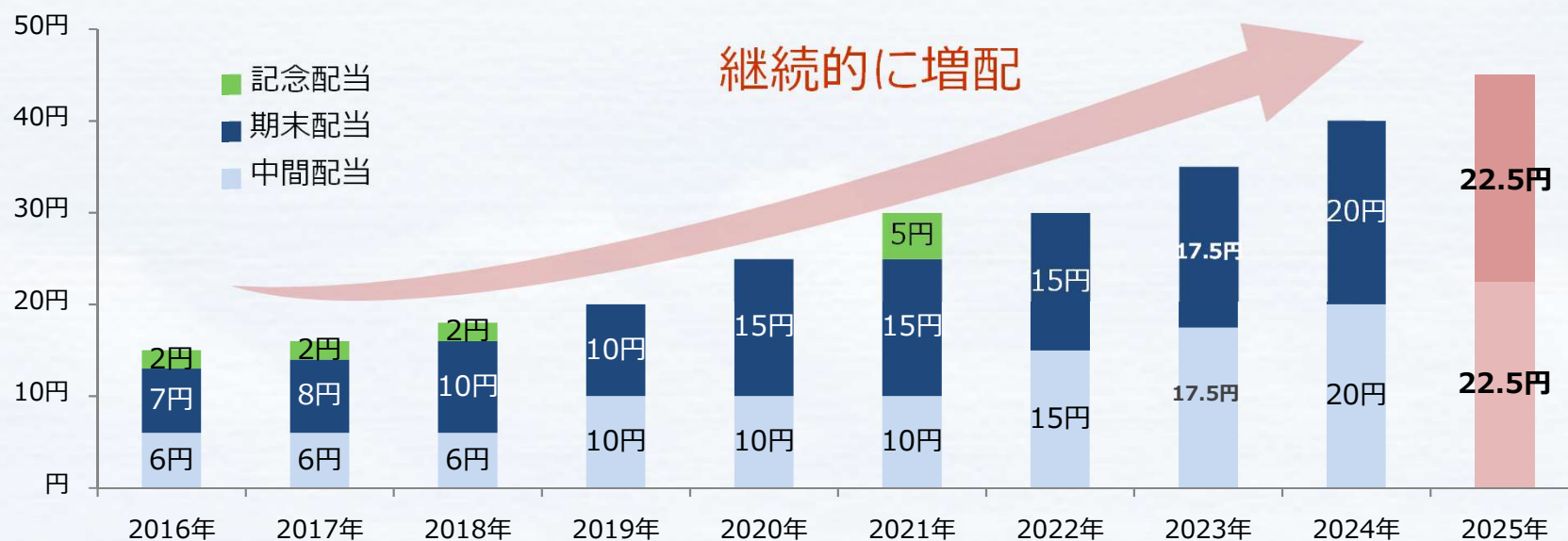
	2024年12月期	2025年12月期	前年同期比	
			増減額	増減率
売上高	29,099	33,000	3,901	13.4%
営業利益	2,016	2,600	584	29.0%
親会社株主に帰属する 当期純利益	1,536	1,850	314	20.4%
受注高	29,958	35,000	5,042	16.8%
期首受注残	28,749	29,559	810	2.8%



7. 2025年12月期 配当予想

2025年12月期は、中間・期末配当金22.5円。年間配当金45円と増配を計画。

	1株当たりの配当金		
	中間配当金	期末配当金	年間配当金
2024年12月期	20.0円	20.0円	40.0円
2025年12月期	22.5円	22.5円	45.0円



(注) 2016年・・・創立95周年記念配当 2円
 2017年・・・東証第二部上場記念配当 2円
 2018年・・・東証第一部銘柄指定記念配当 2円
 2021年・・・創立100記念配当 5円

(注記)

本資料のうち、業績見通し等に記載されている将来の数値は、現時点で入手可能な情報に基づき判断した見通しであり、リスクや不確実性を含んでいます。

従いまして、これらの業績見通しのみに依拠して投資判断を下すことはお控え下さいますようお願いいたします。

実際の業績は様々な重要な要素により、これら業績見通しとは大きく異なる結果となり得ることをご承知おきください。